

**Tapa con hueco de 5/8 en el centro.**

**Cubeta de arriba con hueco de 5/8 en el centro del fondo.**




**Grifo**

**2 arandelas y tuerca**




**Grifo instalado en la cubeta de abajo. Hueco de 3/4 taladrado 2 pulgadas arriba del aro de abajo.**




**Filtro de ceramica**

**2 arandelas y tuerca**



**Filtro de ceramica con funda.**

**Coloque la liga elástica en este lugar después de que el filtro y la funda han sido instalados.**



**Cubeta de arriba con filtro instalado.**

**Tapadera para cubrir la cubeta de abajo.**

**Rabo del filtro con arandela y tuerca instalada.**



**Cubeta de arriba con filtro y funda instalados.**



**Unidad de filtro terminada.**

*Thanks to Angel Ibarra for translating this document.*